

# ÅRSREDOVISNING

## **Promore Pharma AB**

556639-6809

Räkenskapsåret

**2015-07-01--2016-12-31**

Styrelsen avger härmed denna årsredovisning och koncernredovisning för räkenskapsåret 2015-07-01--2016-12-31.

# FÖRVALTNINGSBERÄTTELSE

---

## Verksamheten

### Allmänt om verksamheten

Bolaget har sitt säte i Solna.

Promore Pharma är ett biofarmaceutiskt företag som utvecklar peptidbaserade läkemedelskandidater för bioaktiv sårvård. Bolaget grundades 2003 och har två läkemedelskandidater i sen klinisk fas; PXL01 och LL-37. Läkemedelskandidaten PXL01, som avser att förebygga postoperativa adherenser och ärrbildning, förbereds för kliniska Fas III-studier på patienter vilka genomgår senreparation i handen, och läkemedelskandidaten LL-37, som stimulerar läkningen av kroniska sår, förbereds för en klinisk Fas IIb-studie på patienter med svårsläta venösa bensår samt senare även en Fas IIa-studie på patienter med diabetesfotsår. Promore Pharmas huvudägare är Rosetta Capital IV Sarl och Midroc New Technology AB vilka tillsammans äger ca 95% av aktierna. Promore Pharma har under 2017 påbörjat en process med avsikt att notera bolaget på Nasdaq First North och samtidigt emittera aktier för att finansiera fortsatt utveckling av Bolagets läkemedelskandidater.

Promore Pharma äger 100% av aktierna i dotterbolaget Pergamum AB.

### Väsentliga händelser under räkenskapsåret

Bolaget har under räkenskapsåret tagit ytterligare lån från aktieägare i juli 2015 och september/oktober 2015 på totalt 5 MSEK samt genomfört kvittningsemissioner i december 2015 och februari 2016 som ett led i att göra Pergamum AB till ett helägt dotterbolag.

I april 2016, fusionerades dotterbolaget Dermagen AB med Pergamum AB.

Bolaget har tecknat samarbetsavtal med Pharmaresearch Products Ltd i Sydkorea i mars 2016. I juni 2016 tecknades avtal om strategiskt samarbete med Technomark (England) och Kentron (Indien) för den fortsatta utvecklingen av bolagets läkemedelskandidater och i samband med upprättandet av dessa avtal har bolaget genomfört en nyemission i mars 2016 på totalt 9,09 MSEK samt emitterat ett flertal teckningsoptionsprogram i mars 2016 och juli 2016

Dotterbolaget Pergamum, har ett innehav av 68 268 aktier i det finska bolaget Herantis Pharma Oy som gjorde en börsnotering under 2015. Under verksamhetsåret avslutades ett skiljedomsförfarande som berörde ett antal aktieägare i Herantis Pharma Oy, däribland Pergamum. Skiljedomsförfarandet inleddes i Helsingfors av FinVector som var oenig med övriga aktieägare om tolkningen av det aktieägaravtal som fanns på plats före börsnoteringen av Herantis Pharma Oy. Den opartiske avseende hade agerat felaktigt.

## Väsentliga händelser efter räkenskapsåret

Bolaget har efter räkenskapsåret bytt firma från Lipopeptide AB.

Bolaget tecknade en avsiktsförklaring i december 2016 och har sedan upprättat ett avtal med det amerikanska bioteknikbolaget Cellastra Inc. i mars 2017, om att samarbeta runt genomförandet av en Fas-III studie av PXL01 i Nordamerika.

## Flerårsöversikt moderbolag (tkr)

	2015/2016 (18 mån)	2014/2015 (12 mån)	2013/2014 (12 mån)	2012 (12 mån)
Nettoomsättning	0	0	4	1
Resultat efter finansiella poster	-6 878	631	-6 456	-9 859
Rörelsemarginal	-	-	neg.	neg.
Avkastning på eget kapital	neg.	neg.	neg.	neg.
Balansomslutning	16 764	2 037	1 686	5 694
Soliditet	48 %	21 %	-36 %	33 %

## Flerårsöversikt koncern (tkr)

	2015/2016
Nettoomsättning	87
Resultat efter finansiella poster	-11 370
Rörelsemarginal	neg.
Avkastning på eget kapital	neg.
Balansomslutning	13 132
Soliditet	26 %

## Förslag till resultatdisposition

Styrelsen föreslår att tillgängliga vinstmedel

balanserat resultat	0
överkursfond	14 616 223
årets resultat	-7 020 009
<b>summa</b>	<b>7 596 214</b>

disponeras enligt följande:

i ny räkning balanseras	7 596 214
<b>summa</b>	<b>7 596 214</b>

I övrigt hänvisas till efterföljande resultat- och balansräkningar.

RESULTATRÄKNING	Not	<i>Moderbolaget</i>		<i>Koncernen</i>
		2015-07-01	2014-07-01	2015-07-01
		2016-12-31	2015-06-30	2016-12-31
Nettoomsättning		0	0	87 002
Övriga rörelseintäkter		9 359 466	1 450 716	10 020 958
<b>Summa intäkter</b>		<b>9 359 466</b>	<b>1 450 716</b>	<b>10 107 960</b>
<i>Rörelsens kostnader</i>				
Råvaror och förnödenheter		-11 763 071	-805 992	-13 520 833
Övriga externa kostnader		-3 515 494	-214 320	-4 163 841
Personalkostnader	1	0	0	-1 029 806
Av- och nedskrivningar av immateriella anläggningstillgångar	2	0	0	-1 825 714
Övriga rörelsekostnader		-162 451	-31 997	-171 351
<b>Rörelseresultat</b>		<b>-6 081 550</b>	<b>398 407</b>	<b>-10 603 585</b>
<i>Resultat från finansiella investeringar</i>				
Resultat från andelar i koncernföretag		-4 255	0	0
Resultat från övriga värdepapper och fordringar som är anläggningstillgångar		0	0	-63 826
Ränteintäkter och liknande kostnader		181 741	325	181 900
Räntekostnader och liknande kostnader		-973 920	232 107	-884 796
<b>Resultat efter finansiella poster</b>		<b>-6 877 984</b>	<b>630 839</b>	<b>-11 370 307</b>
<b>Resultat före bokslutsdispositioner</b>		<b>-6 877 984</b>	<b>630 839</b>	<b>-11 370 307</b>
<b>Resultat före skatt</b>		<b>-6 877 984</b>	<b>630 839</b>	<b>-11 370 307</b>
Skatt på årets resultat		0	0	0
Övriga skatter		-142 025	0	-142 025
<b>ÅRETS RESULTAT</b>		<b>-7 020 009</b>	<b>630 839</b>	<b>-11 512 332</b>

## BALANSRÄKNING

Not 2016-12-31 2015-06-30 2016-12-31

### TILLGÅNGAR

#### Anläggningstillgångar

<b>Immateriella anläggningstillgångar</b>	2			
Goodwill	3	0	0	4 259 997
		<b>0</b>	<b>0</b>	<b>4 259 997</b>
<b>Finansiella anläggningstillgångar</b>	4			
Andelar i koncernföretag	5	10 098 333	1 472 973	0
Andra långfristiga värdepappersinnehav	6	0	0	1 859 162
		<b>10 098 333</b>	<b>1 472 973</b>	<b>1 859 162</b>

#### Omsättningstillgångar

##### Kortfristiga fordringar

Kundfordringar		0	0	50 000
Fordringar hos koncernföretag		148 600	0	0
Skattefordringar		0	67 730	0
Övriga fordringar		282 941	0	408 582
Förutbetalda kostnader och upplupna intäkter		4 420	0	62 660
		<b>435 961</b>	<b>67 730</b>	<b>521 242</b>

**Kassa och bank** 6 229 305 496 532 6 491 244

**TILLGÅNGAR** 16 763 599 2 037 235 13 131 645

## BALANSRÄKNING forts. 2016-12-31 2015-06-30 2016-12-31

### SKULDER OCH EGET KAPITAL

<b>Eget kapital</b>	7			
<b>Bundet eget kapital</b>				
Aktiekapital (904 283 aktier)		54 257	50 055	
Reservfond		380 349	13 294 587	
		<b>434 606</b>	<b>13 344 642</b>	
<b>Fritt eget kapital</b>				
Balanserad vinst eller förlust		-71 459 184	-85 004 261	
Villkorade aktieägartillskott		26 500 000	26 500 000	
Överkursfond		59 575 407	44 959 184	
Årets resultat		-7 020 009	630 839	
		<b>7 596 214</b>	<b>-12 914 238</b>	
<b>Koncernens eget kapital</b>				
Aktiekapital				54 257
Övrigt tillskjutet kapital				0
Annat eget kapital inklusive årets resultat				3 399 398
				<b>3 453 655</b>
<b>Summa eget kapital</b>		<b>8 030 820</b>	<b>430 404</b>	<b>3 453 655</b>
<b>Skulder</b>				
<b>Långfristiga skulder</b>	8			
Skulder till kreditinstitut		0	0	714 038
Övriga skulder		7 177 025	1 204 209	7 177 025
		<b>7 177 025</b>	<b>1 204 209</b>	<b>7 891 063</b>
<b>Kortfristiga skulder</b>				
Förskott från kunder		30 232	0	30 232
Leverantörsskulder		829 528	140 317	946 370
Skulder till koncernföretag		0	187 500	0
Skatteskulder		0	0	46 299
Övriga skulder		0	0	15 032
Upplupna kostnader och förutbetalda intäkter		695 994	74 805	748 994
		<b>1 555 754</b>	<b>402 622</b>	<b>1 786 927</b>
<b>SKULDER OCH EGET KAPITAL</b>		<b>16 763 599</b>	<b>2 037 235</b>	<b>13 131 645</b>

### Ställda säkerheter och ansvarsförbindelser

Ställda säkerheter	Inga	Inga	Inga
Ansvarsförbindelser	Inga	Inga	Inga

KASSAFLÖDESANALYS	Moderbolaget		Koncernen
	2015-07-01 2016-12-31	2014-07-01 2015-06-30	2015-07-01 2016-12-31
<b>Den löpande verksamheten</b>			
Rörelseresultat	-6 081 550	398 407	-10 603 585
Justeringar som ej ingår i kassaflödet			
Avskrivningar	0	0	1 825 714
Kursdifferens i likvida medel	181 570	0	181 570
Erhållen ränta	170	325	329
Erlagd ränta	-1 102	232 107	88 022
Betald inkomstskatt	-142 025	0	-142 025
<b>Kassaflöde från den löpande verksamheten före förändringar i rörelsekapital</b>	<b>-6 042 937</b>	<b>630 839</b>	<b>-8 649 975</b>
Förändring av rörelsefordringar	-368 231	495 007	139 177
Förändring av rörelseskulder	1 153 132	-433 825	129 051
<b>Kassaflöde från den löpande verksamheten</b>	<b>-5 258 036</b>	<b>692 021</b>	<b>-8 381 747</b>
<b>Investeringsverksamheten</b>			
Förvärv/försäljning av dotterföretag	-5 529 616	-1 472 973	0
Fusion av dotterbolag	0	0	129 195
Lämnade aktieägartillskott till dotterbolag	-3 100 000	0	0
Förvärv/försäljning av immateriella anläggningstillgångar	0	0	-5 529 616
<b>Kassaflöde från investeringsverksamheten</b>	<b>-8 629 616</b>	<b>-1 472 973</b>	<b>-5 400 421</b>
<b>Finansieringsverksamheten</b>			
Nyemission	14 620 425	0	14 620 425
Erhållna aktieägartillskott	0	400 000	0
Lämnade aktieägartillskott från moderbolag	0	0	0
Upptagna lån	5 000 000	1 204 209	5 000 000
Amortering av skuld	0	-1 450 348	0
<b>Kassaflöde från finansieringsverksamheten</b>	<b>19 620 425</b>	<b>153 861</b>	<b>19 620 425</b>
<b>Årets kassaflöde</b>	<b>5 732 773</b>	<b>-627 091</b>	<b>5 838 257</b>
Likvida medel vid årets början	496 532	1 123 623	652 987
Årets kassaflöde	5 732 773	-627 091	5 838 257
<b>Likvida medel vid årets slut (*)</b>	<b>6 229 305</b>	<b>496 532</b>	<b>6 491 244</b>

<b>KASSAFLÖDESANALYS</b>	<i>Moderbolaget</i>		<i>Koncernen</i>
	<b>2015-07-01</b>	<b>2014-07-01</b>	<b>2015-07-01</b>
	<b>2016-12-31</b>	<b>2015-06-30</b>	<b>2016-12-31</b>

---

**\*) Likvida medel**

Kassa och bank	6 229 305	496 532	6 491 244
<b>Belopp vid årets slut</b>	<b>6 229 305</b>	<b>496 532</b>	<b>6 491 244</b>



# TILLÄGGSUPPLYSNINGAR

---

## Redovisningsprinciper

Årsredovisningen har upprättats enligt Årsredovisningslagen (1995:1554) och Bokföringsnämndens allmänna råd om årsredovisning och koncernredovisning, K3 (2012:1).

Årsredovisningen är upprättad i svenska kronor.

Tillgångar och skulder har värderats till anskaffningsvärde om inte annat anges nedan. Fordringar och skulder i utländsk valuta har värderats till balansdagens kurs. Kursvinster och kursförluster på rörelsefordringar och rörelseskulder redovisas i rörelseresultatet.

Finansiella instrument har värderats till anskaffningsvärdet korrigerat för eventuella nedskrivningar. Eventuellt behov av nedskrivningar beräknas på skillnaden mellan bokfört värde å ena sidan och verkligt värde med avdrag för försäljningsutgifter å andra sidan, beräknat för varje värdepappersportfölj.

Pensionsplaner redovisas enligt förenklingsregeln, vilket innebär att kostnaden redovisas i takt med att avgiften betalas.

## Intäktsredovisning

Intäkter tas upp till verkligt värde av vad som erhållits eller kommer att tillfalla företaget och inte innan inkomsten kan beräknas på ett tillförlitligt sätt.

## Immateriella anläggningstillgångar

Immateriella anläggningstillgångar tas upp till anskaffningsvärde minskat med planenliga avskrivningar samt korrigerat för eventuella upp- eller nedskrivningar.

Avskrivningar påbörjas då tillgången tas i bruk. Materiella anläggningstillgångar som är av mindre värde enligt inkomstskattelagen (1999:1229) redovisas som kostnad vid första redovisningstillfället. Anskaffningsvärdet för materiella anläggningstillgångar är fördelat på komponenter om det består av betydande komponenter med en väsentlig skillnad i nyttjandeperiod.

Avskrivningar baseras på uppskattad nyttjandeperiod och sker enligt nedan:

Goodwill	20 % av anskaffningsvärdet
----------	----------------------------

## Inkomstskatter

Aktuell skatt utgörs av årets inkomstskatt på det skattepliktiga resultatet. Uppskjuten skatt utgörs av inkomstskatt för skattepliktigt resultat avseende framtida räkenskapsår till följd av tidigare transaktioner eller händelser.

Uppskjuten skatt redovisas på temporära skillnader, skattemässigt underskottsavdrag och andra outnyttjade skatteavdrag. Uppskjuten skattefordran avseende underskottsavdrag eller andra skattemässiga avdrag redovisas i den utsträckning det är sannolikt att avdraget kan avräknas mot överskott vid framtida beskattning.

Utöver vad som framgår ovan är redovisningsprinciperna oförändrade jämfört med föregående år.

### Uppgifter om koncernföretag

Bolaget är ett moderbolag till Pergamum AB, 556759-9203, med säte i Solna.

Av årets försäljning utgör 100 % (0 %) försäljning till andra koncernbolag.

Av årets inköp utgör 0 % (36,8 %) inköp från andra koncernbolag

Bolaget har inte haft några anställda och inte heller utbetalat några löner eller andra ersättningar. Detsamma gäller föregående år.

<b>Not 1 Personalkostnader</b>	<i>Moderbolaget</i>		<i>Koncernen</i>
	<i>Moderbolaget</i>	<i>Moderbolaget</i>	<i>Koncernen</i>
	<b>2015/2016</b>	<b>2014/2015</b>	<b>2015/2016</b>
Upplysningar avseende vissa delposter som ingår i personalkostnader.			
<b>Medelantal anställda</b>			
Kvinnor	0	0	1
Män	0	0	0
	<b>0</b>	<b>0</b>	<b>1</b>
<b>Personalkostnader</b>			
Löner och andra ersättningar till styrelse	0	0	25 000
varav tantiem	0	0	0
Löner övrig personal	0	0	707 710
Sociala kostnader	0	0	391 317
varav pensionskostnader till styrelse	0	0	0
varav pensionskostnader övrig personal	0	0	245 184
<b>Ledande befattningshavare, styrelsen</b>			
Kvinnor	0	0	0
Män	4	3	5
	<b>4</b>	<b>3</b>	<b>5</b>
<b>Ledande befattningshavare, övriga befattningshavare</b>			
Kvinnor	0	0	0
Män	1	1	1
	<b>1</b>	<b>1</b>	<b>1</b>

Not 2 Immateriella anläggningstillgångar	Moderbolaget		Koncernen
	2016-12-31	2015-06-30	2016-12-31
<b>Goodwill</b>			
Ingående ackumulerade anskaffningsvärden	0	0	0
Inköp	0	0	6 085 711
<b>Utgående ackumulerade anskaffningsvärden</b>	<b>0</b>	<b>0</b>	<b>6 085 711</b>
Ingående ackumulerade avskrivningar	0	0	0
Avskrivningar	0	0	-1 825 714
<b>Utgående ackumulerade avskrivningar</b>	<b>0</b>	<b>0</b>	<b>-1 825 714</b>
<b>Utgående bokfört värde</b>	<b>0</b>	<b>0</b>	<b>4 259 997</b>

Not 4 Finansiella anläggningstillgångar	Moderbolaget		Koncernen
	2016-12-31	2015-06-30	2016-12-31
<b>Andelar i koncernföretag</b>			
Ingående ackumulerade anskaffningsvärden	1 472 973	0	0
Inköp	5 529 615	472 973	0
Lämnade aktieägartillskott	3 100 000	1 000 000	
<b>Utgående ackumulerade anskaffningsvärden</b>	<b>10 102 588</b>	<b>1 472 973</b>	<b>0</b>
Ingående ackumulerade nedskrivningar	0	0	0
Årets nedskrivningar	-4 255	0	0
<b>Utgående ackumulerade nedskrivningar</b>	<b>-4 255</b>	<b>0</b>	<b>0</b>
<b>Utgående bokfört värde</b>	<b>10 098 333</b>	<b>1 472 973</b>	<b>0</b>
<b>Andra långfristiga värdepappersinnehav</b>			
Ingående ackumulerade anskaffningsvärden	0	0	0
Inköp	0	0	1 859 162
<b>Utgående ackumulerade anskaffningsvärden</b>	<b>0</b>	<b>0</b>	<b>1 859 162</b>
<b>Utgående bokfört värde</b>	<b>0</b>	<b>0</b>	<b>1 859 162</b>

## Not 5 Andelar i koncernföretag

### Moderbolaget

Namn, org. nr. och säte	Antal andelar/ Kapitalandel	Eget kapital/ Årets resultat	Bokfört värde
Pergamum AB (556759-9203 säte i Solna)	100 %	1 261 171 -2 670 864	10 098 333
			<b>10 098 333</b>

## Not 6 Andra långfristiga värdepappersinnehav

	Bokfört värde	Marknads- värde	Bokfört värde
	Moderbolaget		Koncernen
Finansiella instrument som omfattas av 4 kap. 14 a-14 c årsredovisningslagen	0	0	0
Övriga långfristiga värdepappersinnehav	0	0	1 859 162
	<b>0</b>	<b>0</b>	<b>1 859 162</b>

## Not 7 Eget kapital


Moderbolaget	Aktiekapital	Reservfond	Fritt eget kapital
<b>Belopp vid årets ingång</b>	<b>50 055</b>	<b>13 294 587</b>	<b>-12 914 238</b>
Nyemission	4 202		14 616 223
Vinstdisposition enligt bolagsstämman:			
Minskning reservfond		-12 914 238	12 914 238
Årets resultat			-7 020 009
<b>Belopp vid årets utgång</b>	<b>54 257</b>	<b>380 349</b>	<b>7 596 214</b>

Villkorade aktieägartillskott finns tillskjutna om 26 500 000 (26 500 000) kronor.

Koncernen	Aktiekapital	Övrigt till- skjutet kapital	Minoritets- intresse	Övrigt eget kapital
<b>Belopp vid årets ingång</b>	<b>50 055</b>	<b>0</b>	<b>0</b>	<b>380 349</b>
Nyemission	4 202			14 616 223
Utdelning				129 195
Effekt av retroaktiv tillämpning och korrigerade fel i DB				-214 037
Årets resultat			0	-11 512 332
<b>Belopp vid årets utgång</b>	<b>54 257</b>	<b>0</b>	<b>0</b>	<b>3 399 398</b>

<b>Not 8 Långfristiga skulder</b>	<i>Moderbolaget</i>		<i>Koncernen</i>
	<b>2016-12-31</b>	<b>2015-06-30</b>	<b>2016-12-31</b>
Förfaller senare än ett år men inom fem år efter balansdagen	0	0	0
Förfaller senare än fem år efter balansdagen	7 177 025	1 204 209	7 891 063
	<b>7 177 025</b>	<b>1 204 209</b>	<b>7 891 063</b>
Del som förfaller om mer än 5 år fördelar sig på följande sätt:			
Skulder till kreditinstitut	0	0	714 038
Övriga skulder	7 177 025	1 204 209	7 177 025
	<b>7 177 025</b>	<b>1 204 209</b>	<b>7 891 063</b>


Solna 2017-04-18



Göran Pettersson  
Ordförande



Satyendra Kumar



Torsten Goesch



Göran Linder

Min revisionsberättelse har lämnats 2017-04-25



Ola Spinnars  
Auktoriserad revisor

## REVISIONSBERÄTTELSE

Till bolagsstämman i **Promore Pharma AB**  
Org.nr. 556639-6809

### Rapport om årsredovisningen och koncernredovisningen

#### Uttalanden

Jag har utfört en revision av årsredovisningen och koncernredovisningen för Promore Pharma AB för år 2015-07-01—2016-12-31.

Enligt min uppfattning har årsredovisningen och koncernredovisningen upprättats i enlighet med årsredovisningslagen och ger en i alla väsentliga avseenden rättvisande bild av moderbolagets och koncernens finansiella ställning per den 31 december 2016 och av dess finansiella resultat och kassaflöde för året enligt årsredovisningslagen. Förvaltningsberättelsen är förenlig med årsredovisningens och koncernredovisningens övriga delar.

Jag tillstyrker därför att bolagsstämman fastställer resultaträkningen och balansräkningen för moderbolaget och koncernen.

#### Grund för uttalanden

Jag har utfört revisionen enligt International Standards on Auditing (ISA) och god revisionssed i Sverige. Mitt ansvar enligt dessa standarder beskrivs närmare i avsnittet *Revisorns ansvar*. Jag är oberoende i förhållande till moderbolaget och koncernen enligt god revisionssed i Sverige och har i övrigt fullgjort mitt yrkesetiska ansvar enligt dessa krav.

Jag anser att de revisionsbevis jag har inhämtat är tillräckliga och ändamålsenliga som grund för mina uttalanden.

#### Övriga upplysningar

Revisionen av årsredovisningen för år 2014/2015 har utförts av en annan revisor och som lämnat en revisionsberättelse daterad 17 december 2015 med omodifierade uttalanden i Rapport om årsredovisningen.

#### Styrelsens ansvar

Det är styrelsen som har ansvaret för att årsredovisningen och koncernredovisningen upprättas och att den ger en rättvisande bild enligt årsredovisningslagen. Styrelsen ansvarar även för den interna kontroll som de bedömer är nödvändig för att upprätta en årsredovisning och koncernredovisning som inte innehåller några väsentliga felaktigheter, vare sig dessa beror på oegentligheter eller på fel.

Vid upprättandet av årsredovisningen och koncernredovisningen ansvarar styrelsen för bedömningen av bolagets och koncernens förmåga att fortsätta verksamheten. De upplyser, när så är tillämpligt, om förhållanden som kan påverka förmågan att fortsätta verksamheten och att använda antagandet om fortsatt drift. Antagandet om fortsatt drift tillämpas dock inte om styrelsen avser att likvidera bolaget, upphöra med verksamheten eller inte har något realistiskt alternativ till att göra något av detta.

#### Revisorns ansvar

Mina mål är att uppnå en rimlig grad av säkerhet om huruvida årsredovisningen och koncernredovisningen som helhet inte innehåller några väsentliga felaktigheter, vare sig dessa beror på oegentligheter eller på fel, och att lämna en revisionsberättelse som innehåller mina uttalanden. Rimlig säkerhet är en hög grad av säkerhet, men är ingen garanti för att en revision som utförs enligt ISA och god revisionssed i Sverige alltid kommer att upptäcka en väsentlig felaktighet om en sådan finns. Felaktigheter kan uppstå på grund av oegentligheter eller fel och anses vara väsentliga om de enskilt eller tillsammans rimligen kan förväntas påverka de ekonomiska beslut som användare fattar med grund i årsredovisningen och koncernredovisningen.

En ytterligare beskrivning av mitt ansvar för revisionen av årsredovisningen finns på Revisorsnämndens webbplats:  
[www.revisorsinspektionen.se/m/showdocument/documents/rev\\_dok/revisors\\_ansvar.pdf](http://www.revisorsinspektionen.se/m/showdocument/documents/rev_dok/revisors_ansvar.pdf). Denna beskrivning är en del av revisionsberättelsen.

### Rapport om andra krav enligt lagar och andra författningar Uttalanden

Utöver min revision av årsredovisningen och koncernredovisningen har jag även utfört en revision av styrelsens förvaltning för Promore Pharma AB för år 2015-07-01—2016-12-31 samt av förslaget till dispositioner beträffande bolagets vinst eller förlust.

Jag tillstyrker att bolagsstämman disponerar vinsten enligt förslaget i förvaltningsberättelsen och beviljar styrelsens ledamöter ansvarsfrihet för räkenskapsåret.

#### Grund för uttalanden

Jag har utfört revisionen enligt god revisionssed i Sverige. Mitt ansvar enligt denna beskrivs närmare i avsnittet *Revisorns ansvar*. Jag är oberoende i förhållande till moderbolaget och koncernen enligt god revisionssed i Sverige och har i övrigt fullgjort mitt yrkesetiska ansvar enligt dessa krav.

Jag anser att de revisionsbevis jag har inhämtat är tillräckliga och ändamålsenliga som grund för mina uttalanden.

#### Styrelsens ansvar

Det är styrelsen som har ansvaret för förslaget till dispositioner beträffande bolagets vinst eller förlust. Vid förslag till utdelning innefattar detta bland annat en bedömning av om utdelningen är försvarlig med hänsyn till de krav som bolagets och koncernens verksamhetsart, omfattning och risker ställer på storleken av moderbolagets och koncernens egna kapital, konsolideringsbehov, likviditet och ställning i övrigt.

Styrelsen ansvarar för bolagets organisation och förvaltningen av bolagets angelägenheter. Detta innefattar bland annat att fortlöpande bedöma bolagets och koncernens ekonomiska situation och att tillse att bolagets organisation är utformad så att bokföringen, medelsförvaltningen och bolagets ekonomiska angelägenheter i övrigt kontrolleras på ett betryggande sätt.

#### Revisorns ansvar

Mitt mål beträffande revisionen av förvaltningen, och därmed mitt uttalande om ansvarsfrihet, är att inhämta revisionsbevis för att med en rimlig grad av säkerhet kunna bedöma om någon styrelseledamot i något väsentligt avseende:

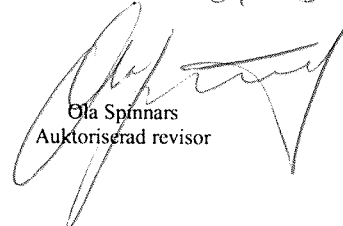
- företagit någon åtgärd eller gjort sig skyldig till någon försummelse som kan föranleda ersättningskyldighet mot bolaget
- på något annat sätt handlat i strid med aktiebolagslagen, årsredovisningslagen eller bolagsordningen.

Mitt mål beträffande revisionen av förslaget till dispositioner av bolagets vinst eller förlust, och därmed mitt uttalande om detta, är att med rimlig grad av säkerhet bedöma om förslaget är förenligt med aktiebolagslagen.

Rimlig säkerhet är en hög grad av säkerhet, men ingen garanti för att en revision som utförs enligt god revisionssed i Sverige alltid kommer att upptäcka åtgärder eller försummelser som kan föranleda ersättningskyldighet mot bolaget, eller att ett förslag till dispositioner av bolagets vinst eller förlust inte är förenligt med aktiebolagslagen.

En ytterligare beskrivning av mitt ansvar för revisionen av förvaltningen finns på Revisorsnämndens webbplats:  
[www.revisorsinspektionen.se/m/showdocument/documents/rev\\_dok/revisors\\_ansvar.pdf](http://www.revisorsinspektionen.se/m/showdocument/documents/rev_dok/revisors_ansvar.pdf). Denna beskrivning är en del av revisionsberättelsen.

Stockholm 2017-04-25



Ola Spinnars  
Auktoriserad revisor